

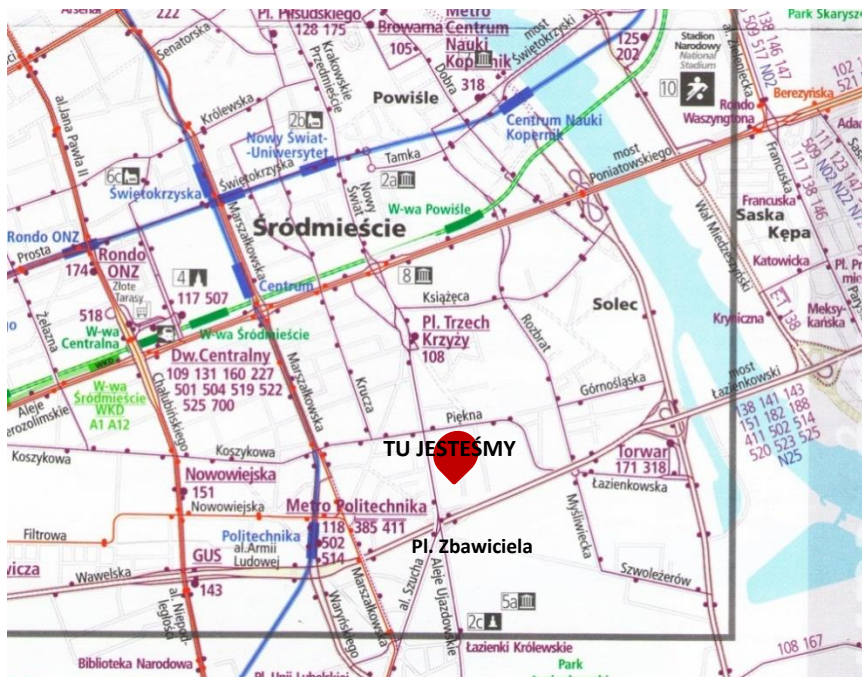
KONTAKT:

tel.: (22) 629 25 15

fax. (22) 629 25 15 w. 102

e-mail: sp48@sp48.waw.pl

www.sp48.waw.pl



www.ztm.waw.pl

GODZINY PRACY SZKOŁY:

sekretariat 7.00 – 15.00

świetlica 7.00 – 17.30

pielęgniarka 8.00 – 15.00

pedagog (godziny wymienione
na drzwiach gabinetu)

Uczeń

Imię:

Nazwisko:

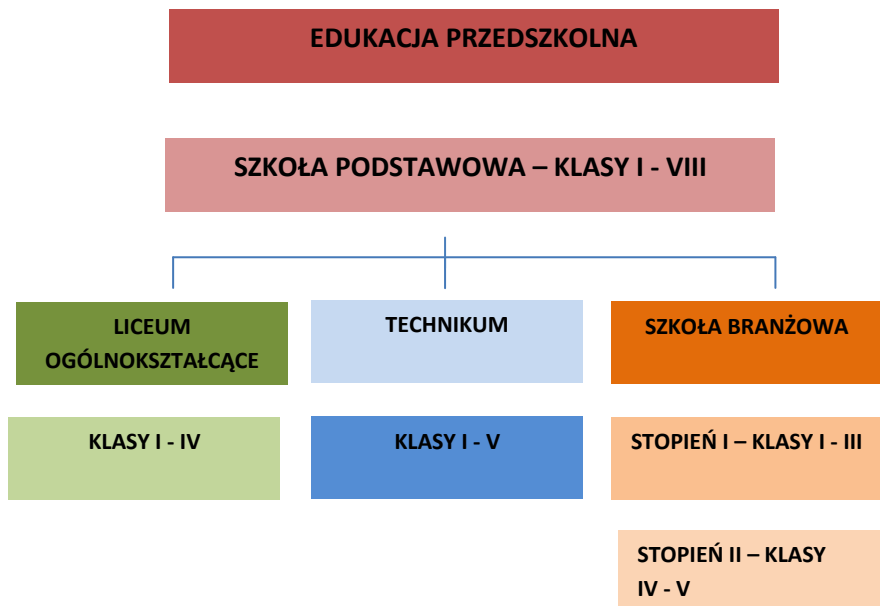
Klasa:

Wychowawca:

Numer sali lekcyjnej:



SCHEMAT SYSTEMU EDUKACJI W POLSCE



KALENDARZ ROKU SZKOLNEGO 2022/2023

Miesiąc	Święta / dni wolne
IX	01.09.2022 – rozpoczęcie roku szkolnego ³
X	
XI	01.11.2022 – Wszystkich Świętych ¹ 11.11.2022 – Święto Odzyskania Niepodległości ¹
XII	23 - 24.12.2022 – przerwa świąteczna ² 25 - 26.12.2022 – Boże Narodzenie ¹ 27 - 31.12.2022 – przerwa świąteczna ²
I	01.01.2023 – Nowy Rok ¹ 06.01.2023 – Święto Trzech Króli ¹
I - II	13.02 – 26.02.2023 – Ferie zimowe
III	
IV	06.04 – 08. 04.2023 – przerwa świąteczna ² 09– 10.04.2023 – Wielkanoc ¹ 11.04.2023 – przerwa świąteczna ²
V	01.05.2023 – Święto Pracy ¹ 03.05.2023 – Święto Konstytucji 3 Maja ¹
VI	08.06.2023 Boże Ciało ¹ 23.06.2023 – zakończenie zajęć dla uczniów ³
VII, VIII	24.06 – 31.08.2023 - Wakacje ⁴

Legenda: ¹ Święta narodowe i religijne

² Dni wolne, nie ma lekcji, ale szkoła zapewnia opiekę.

³ Ważne daty w życiu, nie ma lekcji, odbywają się zajęcia wychowawczą, obowiązuje strój galowy szkoły.

⁴ Czas odpoczynku dla uczniów, nie ma lekcji i zajęć opiekuńczych, pracuje tylko administracja szkoły

ZEBRANIA I DNI OTWARTE - KALENDARZ

	I półrocze	II półrocze
Zebrania	07.09.2022 11.01.2023	31.05.2023
„Dni otwarte”	05.10.2022 09.11.2022 07.12.2022	08.03.2023 19.04.2023

GODZINY LEKCJI I PRZERW

Lekcja	Godzina lekcji	Przerwa
Lekcja 1	8.00 – 8.45	
		Przerwa 1
Lekcja 2	8.55 – 9.40	
		Przerwa 2
Lekcja 3	9.50 – 10.35	
		Przerwa 3
Lekcja 4	10.45 – 11.30	
		Przerwa 4 (obiadowa)
Lekcja 5	11.50 – 12.35	
		Przerwa 5 (obiadowa)
Lekcja 6	12.55 – 13.40	
		Przerwa 6
Lekcja 7	13.50 – 14.35	
		Przerwa 7
Lekcja 8	14.45 – 15.30	
		Przerwa 8
Lekcja 9	15.35 – 16.20	
		Przerwa 9

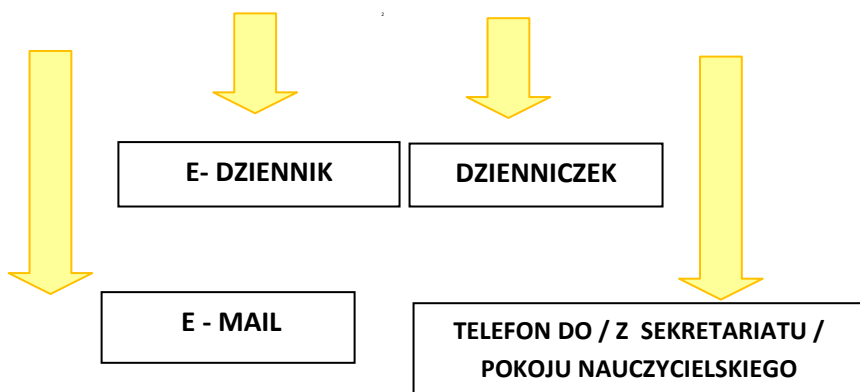
Lekcje odbywają się w dniach: poniedziałek – piątek zgodnie z planem dla klasy.

RZECZY POTRZEBNE UCZNIOWI W SZKOLE

<p>książki, zeszyty ćwiczeń</p> <p>- zapewnia je szkoła</p>	<p>dzienniczek ucznia -przypomina</p> <p>o ważnych</p> <p>sprawach szkolnych</p>
<p>nożyczki</p>	<p>gumka</p>
<p>zeszyty przedmiotowe</p>	<p>przybory matematyczne</p>
<p>ołówek</p>	<p>długopis</p>
<p>strój sportowy</p> <p>- biała koszulka</p> <p>- ciemne spodenki</p>	<p>strój galowy</p> <p>- biała bluzka, koszula</p> <p>- czarne, granatowe spodnie/spódnica</p>
<p>buty na zmianę</p> <p>na białej podeszwie</p>	

O dodatkowych przyborach potrzebnych podczas lekcji poinformuje nauczyciel przedmiotu.

SPOSOBY KOMUNIKACJI RODZICE - PRACOWNICY SZKOŁY



MIEJSCA, W KTÓRYCH MOŻNA PRZEBYWAĆ, KIEDY NIE MA LEKCJI LUB PODCZAS PRZERWY:

korytarz - piętro I (tylko dla uczniów klas I - III)
korytarz - piętro II lub III (dla uczniów klas starszych)

świetlica – sala 71 - piętro III

biblioteka - sala 79 - piętro III

plac zabaw — pod opieką nauczyciela



OBIADY

W klasach I-III śniadanie i obiad uczniowie jedzą pod opieką nauczyciela w wyznaczonym przez niego czasie.



Obiad dla klas IV – VIII wydawany jest podczas

długich przerw po 4 lub 5 lekcji

w stołówce, która znajduje się na parterze.



Zapłacić za obiady można w stołówce

szkolnej (trzy pierwsze dni miesiąca) lub przelewem na konto.

(nr konta: 86 1500 1878 1218 7006 3431 0000). W tytule przelewu należy podać imię i nazwisko ucznia oraz klasę. Opłaty należy dokonać do ostatniego dnia każdego miesiąca. W przypadku problemów finansowych rodzice mogą się zwrócić się z prośbą o pomoc socjalną. Po dokumenty, wnioski, informacje można zgłaszać się do pedagoga szkolnego (II piętro, sala 53).

Informacja o cenie posiłków jest wywieszana na tablicy przed szkolną stołówką.

Jedzenie można kupić również w **sklepiku szkolnym**, który znajduje się na II piętrze.



ZAJĘCIA POZALEKCYJNE

Informację o dodatkowych zajęciach z języka polskiego przekaze wychowawca.

Zajęcia dodatkowe dla wszystkich uczniów:

1. zajęcia rozwijające
2. zajęcia sportowe
3. zajęcia wspomagające
4. zajęcia w świetlicy

WSKAZÓWKI DLA UCZNIĄ

CO ROBISZ, GDY:

BYŁEŚ NIEOBECNY NA LEKCJACH

Twoi rodzice piszą do wychowawcy usprawiedliwienie nieobecności przez dziennik elektroniczny. Możesz też przynieść usprawiedliwienie w formie pisemnej lub zwolnienie od lekarza.



MUSISZ WYJŚĆ WCZEŚNIEJ ZE SZKOŁY

Rodzice zwalniają Cię u wychowawcy w formie pisemnej (w dzienniczku, dzienniku elektronicznym lub e - mail).

SPÓŹNIŁEŚ SIĘ NA LEKCJĘ

Idziesz do swojej klasy i mówisz:
„Dzień dobry, przepraszam za spóźnienie”.

CZUJESZ SIĘ ŹLE

Mówisz o tym wychowawcy albo pielęgniarce szkolnej. Oni zawiadomią rodziców, którzy odbiorą Cię ze szkoły.



POKŁÓCIŁEŚ SIĘ Z KOLEGĄ ZE SZKOŁY LUB MASZ INNY PROBLEM

Możesz porozmawiać o tym z wychowawcą lub pedagogiem szkolnym.

NIE UMIESZ WYKONAĆ ZADANIA DOMOWEGO

Możesz prosić o pomoc nauczyciela, wychowawcę lub pedagoga szkolnego.

O WSZYSTKIE INNE SPRAWY PYTAJ WYCHOWAWCĘ



WZORY FORMULARZY SZKOLNYCH

USPRAWIEDLIWIENIE

Proszę o usprawiedliwienie nieobecności w szkole mojej córki/mojego syna
..... (imię i nazwisko), w dniu /dniach

..... podpis rodzica

ZWOLNIENIE

Proszę o zwolnienie z zajęć lekcyjnych mojej córki / mojego syna
.....(imię i nazwisko)

dnia o godz. Syn/córka może wyjść sam
ze szkoły/odbiorę osobiście.

..... podpis rodzica

ZWOLNIENIE Z WF *

Proszę o zwolnienie z ćwiczeń na lekcji wychowanie fizycznego mojej
córki/mojego syna

(imię i nazwisko) dnia

..... podpis rodzica

*** zwolnienie z ćwiczeń nie jest równoznaczne ze zwolnieniem ucznia do domu. Jeśli uczeń ma być zwolniony należy użyć formy ZWOLNIENIA**

Wzory wszystkich innych formularzy pokaże Ci wychowawca, jeśli będą potrzebne.

JAK MOŻESZ ZAPRZYJAŃCIĆ SIĘ Z NOWYMI KOLEGAMI/KOLEŻANKAMI W SZKOLE?

Pierwszego dnia wychowawca przedstawi Cię kolegom z klasy.

W trakcie roku szkolnego na pewno znajdziesz nowych przyjaciół.

Nie zrażaj się, jeśli nie wszyscy od razu nawiążą z Tobą kontakt. Być może są nieśmiali.

Nie oznacza to jednak, że nie chcą się z Tobą zaprzyjaźnić.

Pamiętaj, że nie jesteś sam. Do naszej szkoły uczęszcza wielu uczniów, którzy są w podobnej sytuacji, jak Ty.



SYSTEM OCENIANIA W NASZEJ SZKOLE



Jeżeli jesteś uczniem:

klas I–III

Ty i Twoi rodzice otrzymujecie na bieżąco informację o Twoich postępach w nauce i zachowaniu. Na koniec półrocza i roku szkolnego otrzymasz podsumowującą ocenę opisową.

klas IV– VIII

1. Otrzymujesz oceny w skali 1–6 .
2. Nauczyciele na bieżąco oceniają Twoje postępy w nauce.
3. Na koniec półrocza i roku nauczyciele wystawią Ci oceny końcowe. z każdego przedmiotu oraz ocenę zachowania.

Przedmiotowe ocenianie w skali 1–6

- 6 — celujący
- 5 — bardzo dobry
- 4 — dobry
- 3 — dostateczny
- 2 — dopuszczający
- 1 — niedostateczny

Szczegółowe kryteria oceniania znajdziesz w Statucie na szkolnej stronie internetowej.

Twoje zachowanie będzie ocenione jako:

- wzorowe
- bardzo dobre
- dobre
- poprawne
- nieodpowiednie
- naganne



MINISŁOWNICZEK TERMINÓW SZKOLNYCH

ROK SZKOLNY

W Polsce rok szkolny składa się z okresu, w którym odbywają się zajęcia lekcyjne oraz wakacji. Zajęcia lekcyjne rozpoczynają się zwykle 1 września, a kończą w najbliższy piątek po 20 czerwca.

PÓŁROCZE

To połowa roku nauki: pierwsze półrocze trwa zazwyczaj od września do końca stycznia, drugie półrocze od lutego do czerwca.

FERIE ZIMOWE

To dwutygodniowa przerwa w nauce w okresie zimowym.

WAKACJE

To czas wolny od nauki w ciągu lata. Trwa od ostatniego tygodnia czerwca do końca sierpnia.

ZEBRANIE Z RODZICAMI

To spotkanie rodziców uczniów danej klasy z wychowawcą. Jego celem jest omówienie najważniejszych spraw związanych z funkcjonowaniem klasy i postępami uczniów w nauce.

DZIEŃ OTWARTY

To indywidualna rozmowa rodziców z wybranymi nauczycielami ucznia.

OCENA

Za swoją pracę i osiągnięcia uczniowie są oceniani przy pomocy skali od 1 do 6. 1 to ocena negatywna, 2,3,4,5,6 to oceny pozytywne.

BIBLIOTEKA

Miejsce, gdzie uczeń może na miejscu, bezpłatnie skorzystać ze szkolnych zbiorów książek oraz internetu. Książki można też wypożyczać do domu.

ŚWIETLICA

Miejsce, w którym uczeń może spędzić czas przed i po zajęciach lekcyjnych w oczekiwaniu na przykład na zajęcia dodatkowe czy rodziców.

DYREKTOR SZKOŁY

To osoba, która kieruje szkołą.

PEDAGOG SZKOLNY

To specjalista pomagający dzieciom, które mają trudności w szkole o charakterze osobistym, rodzinnym oraz szkolnym.

PSYCHOLOG SZKOLNY

To specjalista, który pomaga uczniom radzić sobie z trudnymi emocjami i uczuciami.

PORADNIA PSYCHOLOGICZNO- PEDAGOGICZNA

Miejsce, gdzie specjaliści badają dzieci pod kątem możliwości osiągnięcia sukcesów szkolnych. Pomagają uczniom, którzy mają trudności w nauce lub są szczególnie uzdolnieni.

NIEOBECNOŚĆ

W Polsce dzieci mają obowiązek chodzić do szkoły. Jeśli dziecko nie przyjdzie któregoś dnia do szkoły, rodzice są zobowiązani napisać **usprawiedliwienie**, czyli pisemnie potwierdzić, że nieobecność dziecka odbyła się za ich zgodą.

EGZAMIN

Na koniec szkoły podstawowej uczniowie piszą egzaminy państwowe. Wyniki tych egzaminów są brane pod uwagę podczas rekrutacji do szkół wyższego stopnia.

PRZERWA

Jest to czas krótkiego odpoczynku dla uczniów między lekcjami, zwykle trwa 10 minut.

PRZERWA OBIADOWA

To przerwa po 4 i 5 lekcji (20 minutowa), w trakcie której dzieci mają czas zjeść obiad w stołówce szkolnej.

GRONO PEDAGOGICZNE

To zespół wszystkich nauczycieli uczących w danej szkole.

POKÓJ NAUCZYCIELSKI

To specjalne pomieszczenie przeznaczona dla nauczycieli. Tam można znaleźć nauczycieli podczas przerw.

Bibliografia:

wcies.edu.pl

Grafika:

<http://wlaczpolske.pl>

<http://www.gify.net>

pl.pinterest.com/pin/302937512410389661

ztm.waw.pl

