

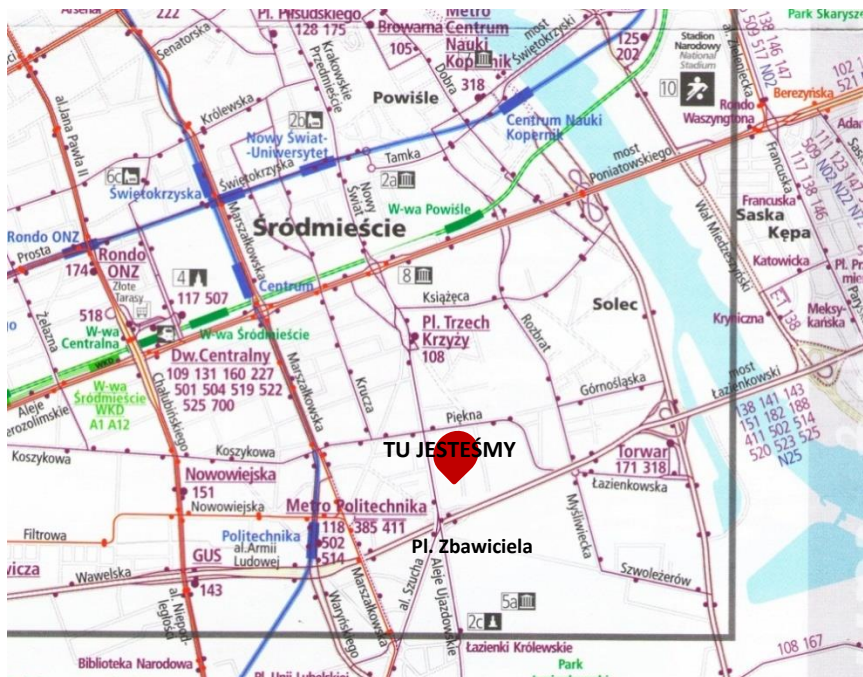
## KONTAKT:

tel.: (22) 629 25 15

fax. (22) 629 25 15 w. 102

e-mail: [sp48@sp48.waw.pl](mailto:sp48@sp48.waw.pl)

[www.sp48.waw.pl](http://www.sp48.waw.pl)



[www.ztm.waw.pl](http://www.ztm.waw.pl)

## GODZINY PRACY SZKOŁY:

sekretariat 6.00 – 14.00

światlica 7.00 – 17.30

pielęgniarka 8.00 – 15.00

pedagog (godziny wymienione  
na drzwiach gabinetu)

## Uczeń

Imię: .....

Nazwisko: .....

Klasa: .....

Wychowawca: .....

Numer sali lekcyjnej: .....



# SCHEMAT SYSTEMU EDUKACJI W POLSCE

EDUKACJA PRZEDSZKOLNA

SZKOŁA PODSTAWOWA – KLASY I - VIII

LICEUM  
OGÓLNOKSZTAŁCĄCE

TECHNIKUM

SZKOŁA BRANŻOWA

KLASY I - IV

KLASY I - V

STOPIEŃ I – KLASY I - III

STOPIEŃ II – KLASY  
IV - V

# KALENDARZ ROKU SZKOLNEGO 2023/2024

Miesiąc	Święta / dni wolne	
IX	04.09.2023 – rozpoczęcie roku szkolnego <sup>3</sup>	
X		
XI	01.11.2023 – Wszystkich Świętych <sup>1</sup> 11.11.2023 – Święto Odzyskania Niepodległości <sup>1</sup>	
XII	23 - 24.12.2023 – przerwa świąteczna <sup>2</sup> 25 - 26.12.2023 – Boże Narodzenie <sup>1</sup> 27 - 31.12.2023 – przerwa świąteczna <sup>2</sup>	
I	01.01.2024 – Nowy Rok <sup>1</sup> 06.01.2024 – Święto Trzech Króli <sup>1</sup>	
I - II	15.01.2024 - 28.01.2024 – Ferie zimowe	
III	28.03. – 30.03. 2024 – przerwa świąteczna <sup>2</sup>	
IV	31.03.– 01.04.2024 – Wielkanoc <sup>1</sup> 02.04.2024 – przerwa świąteczna <sup>2</sup>	
V	01.05.2024 – Święto Pracy <sup>1</sup> 03.05.2024 – Święto Konstytucji 3 Maja <sup>1</sup>	
VI	08.06.2024 Boże Ciało <sup>1</sup> 21.06.2024 – zakończenie zajęć dla uczniów <sup>3</sup>	
VII, VIII	22.06. – 31.08.2024 - Wakacje <sup>4</sup>	

Legenda: <sup>1</sup> Święta narodowe i religijne

<sup>2</sup> Dni wolne, nie ma lekcji, ale szkoła zapewnia opiekę.

<sup>3</sup> Ważne daty w życiu, nie ma lekcji, odbywają się zajęcia wychowawczą, obowiązuje strój galowy szkoły.

<sup>4</sup> Czas odpoczynku dla uczniów, nie ma lekcji i zajęć opiekuńczych, pracuje tylko administracja szkoły











## ZEBRANIA I DNI OTWARTE - KALENDARZ

	I półrocze	II półrocze
<b>Zebrania</b>	13.09.2023  20.12.2023 – Zebranie - propozycje ocen	28.05.2024 – Zebranie - propozycje ocen
<b>„Dni otwarte”</b>	18.10.202 15.11.2023	13.03.2024 17.04.2024

## GODZINY LEKCJI I PRZERW

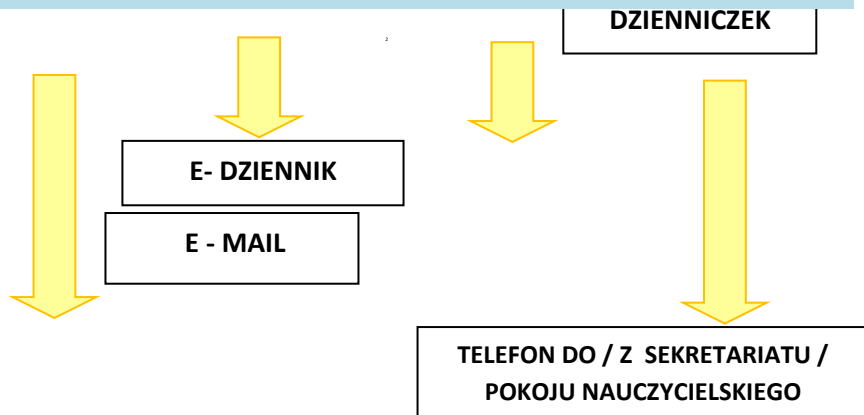
Lekcja	Godzina lekcji	Przerwa
<b>Lekcja 1</b>	8.00 – 8.45	
		Przerwa 1
<b>Lekcja 2</b>	8.55 – 9.40	
		Przerwa 2
<b>Lekcja 3</b>	9.50 – 10.35	
		Przerwa 3
<b>Lekcja 4</b>	10.45 – 11.30	
		Przerwa 4 (obiadowa)
<b>Lekcja 5</b>	11.50 – 12.35	
		Przerwa 5 (obiadowa)
<b>Lekcja 6</b>	12.55 – 13.40	
		Przerwa 6
<b>Lekcja 7</b>	13.50 – 14.35	
		Przerwa 7
<b>Lekcja 8</b>	14.45 – 15.30	
		Przerwa 8
<b>Lekcja 9</b>	15.35 – 16.20	
		Przerwa 9

Lekcje odbywają się w dniach: poniedziałek – piątek zgodnie z planem dla klasy.

RZECZY POTRZEBNE UCZNIOWI W SZKOLE	
<p>książki, zeszyty ćwiczeń</p> <p>- zapewnia je szkoła</p>	<p>dzienniczek ucznia -przypomnienie o ważnych sprawach szkolnych</p>
	
<p>nożyczki</p>	<p>gumka</p>
	
<p>zeszyty przedmiotowe</p>	<p>przybory matematyczne</p>
	
<p>ołówek</p>	<p>długopis</p>
	
<p>strój sportowy</p> <p>- biała koszulka</p> <p>- ciemne spodniki</p>	<p>odzież szkolna</p> <p>- biała bluzka, koszula</p> <p>- czarne, granatowe spodnie/spódnica</p>
	
<p>buty na zmianę na białej podeszwie</p>	

O dodatkowych przyborach potrzebnych podczas lekcji poinformuje nauczyciel przedmiotu.

## SPOSOBY KOMUNIKACJI RODZICE - PRACOWNICY SZKOŁY



## MIEJSCA, W KTÓRYCH MOŻNA PRZEBYWAĆ, KIEDY NIE MA LEKCJI LUB PODCZAS PRZERWY:

korytarz - piętro I (tylko dla uczniów klas I - III)  
korytarz - piętro II lub III (dla uczniów klas starszych)

świetlica – sala 71 - piętro III

biblioteka - sala 79 - piętro III

plac zabaw — pod opieką nauczyciela





## OBIADY



W klasach I-III śniadanie i obiad uczniowie jedzą pod opieką nauczyciela w wyznaczonym przez niego czasie.

Obiad dla klas IV – VIII wydawany jest podczas długich przerw po 4 lub 5 lekcji



w stołówce, która znajduje się na parterze.

Zapłacić za obiady można w stołówce

szkolnej (trzy pierwsze dni miesiąca) lub przelewem na konto.

**(nr konta: 86 1500 1878 1218 7006 3431 0000)**. W tytule przelewu należy podać imię i nazwisko ucznia oraz klasę. Opłaty należy dokonać do ostatniego dnia każdego miesiąca. W przypadku problemów finansowych rodzice mogą się zwrócić się z prośbą o pomoc socjalną. Po dokumenty, wnioski, informacje można zgłaszać się do pedagoga szkolnego (II piętro, sala 53).

Informacja o cenie posiłków jest wywieszana na tablicy przed szkolną stołówką.

Jedzenie można kupić również w **sklepiku szkolnym**, który znajduje się na II piętrze.



## ZAJĘCIA POZALEKCYJNE

Informację o dodatkowych zajęciach z języka polskiego przekaze wychowawca.

Zajęcia dodatkowe dla wszystkich uczniów:

1. zajęcia rozwijające
2. zajęcia sportowe
3. zajęcia wspomagające
4. zajęcia w świetlicy

## WSKAZÓWKI DLA UCZNIĄ

### CO ROBISZ, GDY:

#### BYŁEŚ NIEOBECNY NA LEKCJACH

Twoi rodzice piszą do wychowawcy usprawiedliwienie nieobecności przez dziennik elektroniczny. Możesz też przynieść usprawiedliwienie w formie pisemnej lub zwolnienie od lekarza.



#### MUSISZ WYJŚĆ WCZEŚNIEJ ZE SZKOŁY

Rodzice zwalniają Cię u wychowawcy w formie pisemnej ( w dzienniczku, dzienniku elektronicznym lub e - mail ).

#### SPÓŹNIŁEŚ SIĘ NA LEKCJĘ

Idziesz do swojej klasy i mówisz:  
„Dzień dobry, przepraszam za spóźnienie”.

#### CZUJESZ SIĘ ŹLE

Mówisz o tym wychowawcy albo pielęgniarce szkolnej. Oni zawiadomią rodziców, którzy odbiorą Cię ze szkoły.



#### POKŁÓCIŁEŚ SIĘ Z KOLEGĄ ZE SZKOŁY LUB MASZ INNY PROBLEM

Możesz porozmawiać o tym z wychowawcą lub pedagogiem szkolnym.

#### NIE UMIESZ WYKONAĆ ZADANIA DOMOWEGO

Możesz prosić o pomoc nauczyciela, wychowawcę lub pedagoga szkolnego.

#### O WSZYSTKIE INNE SPRAWY PYTAJ WYCHOWAWCĘ



## WZORY FORMULARZY SZKOLNYCH

### USPRAWIEDLIWIENIE

Proszę o usprawiedliwienie nieobecności w szkole mojej córki/mojego syna  
..... (imię i nazwisko), w dniu /dniach .....

..... podpis rodzica

### ZWOLNIENIE

Proszę o zwolnienie z zajęć lekcyjnych mojej córki / mojego syna  
.....(imię i nazwisko)

dnia ..... o godz. .... Syn/córka może wyjść sam  
ze szkoły/odbiorę osobiście.

..... podpis rodzica

### ZWOLNIENIE Z WF \*

Proszę o zwolnienie z ćwiczeń na lekcji wychowanie fizycznego mojej  
córki/mojego syna .....

(imię i nazwisko) dnia .....

..... podpis rodzica

**\* zwolnienie z ćwiczeń nie jest równoznaczne ze zwolnieniem ucznia do domu. Jeśli uczeń ma być zwolniony należy użyć formy ZWOLNIENIA**

Wzory wszystkich innych formularzy pokaże Ci wychowawca, jeśli będą potrzebne.

## JAK MOŻESZ ZAPRZYJAŹNIĆ SIĘ Z NOWYMI KOLEGAMI/KOLEŻANKAMI W SZKOLE?

Pierwszego dnia wychowawca przedstawi Cię kolegom z klasy.

W trakcie roku szkolnego na pewno znajdziesz nowych przyjaciół.

Nie zrażaj się, jeśli nie wszyscy od razu nawiążą z Tobą kontakt. Być może są nieśmiali.

Nie oznacza to jednak, że nie chcą się z Tobą zaprzyjaźnić.

Pamiętaj, że nie jesteś sam. Do naszej szkoły uczęszcza wielu uczniów, którzy są w podobnej sytuacji, jak Ty.



## SYSTEM OCENIANIA W NASZEJ SZKOLE



### **Jeżeli jesteś uczniem:**

#### **klas I–III**

Ty i Twoi rodzice otrzymujecie na bieżąco informację o Twoich postępach w nauce i zachowaniu. Na koniec półrocza i roku szkolnego otrzymasz podsumowującą ocenę opisową.

#### **klas IV– VIII**

1. Otrzymujesz oceny w skali 1–6 .
2. Nauczyciele na bieżąco oceniają Twoje postępy w nauce.
3. Na koniec półrocza i roku nauczyciele wystawią Ci oceny końcowe. z każdego przedmiotu oraz ocenę zachowania.

#### **Przedmiotowe ocenianie w skali 1–6**

- 6 — celujący
- 5 — bardzo dobry
- 4 — dobry
- 3 — dostateczny
- 2 — dopuszczający
- 1 — niedostateczny

Szczegółowe kryteria oceniania znajdziesz w Statucie na szkolnej stronie internetowej.

#### **Twoje zachowanie będzie ocenione jako:**

- wzorowe
- bardzo dobre
- dobrze
- poprawne
- nieodpowiednie
- naganne



## MINISŁOWNICZEK TERMINÓW SZKOLNYCH

### **ROK SZKOLNY**

W Polsce rok szkolny składa się z okresu, w którym odbywają się zajęcia lekcyjne oraz wakacji. Zajęcia lekcyjne rozpoczynają się zwykle 1 września, a kończą w najbliższy piątek po 20 czerwca.

### **PÓŁROCZE**

To połowa roku nauki: pierwsze półrocze trwa zazwyczaj od września do końca stycznia, drugie półrocze od lutego do czerwca.

### **FERIE ZIMOWE**

To dwutygodniowa przerwa w nauce w okresie zimowym.

### **WAKACJE**

To czas wolny od nauki w ciągu lata. Trwa od ostatniego tygodnia czerwca do końca sierpnia.

### **ZEBRANIE Z RODZICAMI**

To spotkanie rodziców uczniów danej klasy z wychowawcą. Jego celem jest omówienie najważniejszych spraw związanych z funkcjonowaniem klasy i postępami uczniów w nauce.

## **DZIEŃ OTWARTY**

To indywidualna rozmowa rodziców z wybranymi nauczycielami ucznia.

## **OCENA**

Za swoją pracę i osiągnięcia uczniowie są oceniani przy pomocy skali od 1 do 6. 1 to ocena negatywna, 2,3,4,5,6 to oceny pozytywne.

## **BIBLIOTEKA**

Miejsce, gdzie uczeń może na miejscu, bezpłatnie skorzystać ze szkolnych zbiorów książek oraz internetu. Książki można też wypożyczać do domu.

## **ŚWIETLICA**

Miejsce, w którym uczeń może spędzić czas przed i po zajęciach lekcyjnych w oczekiwaniu na przykład na zajęcia dodatkowe czy rodziców.

## **DYREKTOR SZKOŁY**

To osoba, która kieruje szkołą.

## **PEDAGOG SZKOLNY**

To specjalista pomagający dzieciom, które mają trudności w szkole o charakterze osobistym, rodzinnym oraz szkolnym.

## **PSYCHOLOG SZKOLNY**

To specjalista, który pomaga uczniom radzić sobie z trudnymi emocjami i uczuciami.



## **PORADNIA PSYCHOLOGICZNO- PEDAGOGICZNA**

Miejsce, gdzie specjaliści badają dzieci pod kątem możliwości osiągnięcia sukcesów szkolnych. Pomagają uczniom, którzy mają trudności w nauce lub są szczególnie uzdolnieni.

## **NIEOBECNOŚĆ**

W Polsce dzieci mają obowiązek chodzić do szkoły. Jeśli dziecko nie przyjdzie któregoś dnia do szkoły, rodzice są zobowiązani napisać **usprawiedliwienie**, czyli pisemnie potwierdzić, że nieobecność dziecka odbyła się za ich zgodą.

## **EGZAMIN**

Na koniec szkoły podstawowej uczniowie piszą egzaminy państwowe. Wyniki tych egzaminów są brane pod uwagę podczas rekrutacji do szkół wyższego stopnia.

## **PRZERWA**

Jest to czas krótkiego odpoczynku dla uczniów między lekcjami, zwykle trwa 10 minut.

## **PRZERWA OBIADOWA**

To przerwa po 4 i 5 lekcji (20 minutowa), w trakcie której dzieci mają czas zjeść obiad w stołówce szkolnej.

## **GRONO PEDAGOGICZNE**

To zespół wszystkich nauczycieli uczących w danej szkole.

## **POKÓJ NAUCZYCIELSKI**

To specjalne pomieszczenie przeznaczona dla nauczycieli. Tam można znaleźć nauczycieli podczas przerw.

**Bibliografia:**

wcies.edu.pl

**Grafika:**

<http://wlaczpolske.pl>

<http://www.gify.net>

[pl.pinterest.com/pin/302937512410389661](http://pl.pinterest.com/pin/302937512410389661)

ztm.waw.pl

